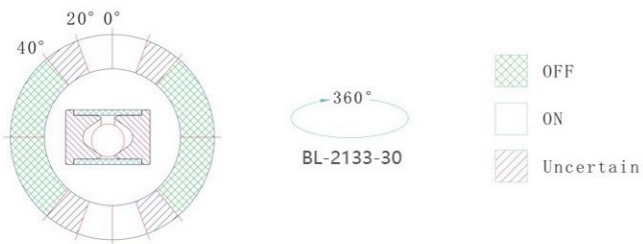


— 触发角度 —



— 倾斜角度 —

断开状态	倾倒方向	倾斜角度	导通状态
直立/高电平	触发方向	45±15°	低电平
直立/高电平	触发方向	70±15°	低电平
直立/高电平	触发方向	70±10°	低电平

— 产品特性 —

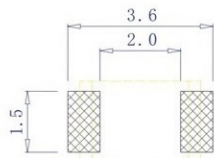
- 1、是滚珠型倾斜感应开关。
- 2、产品直立时输出高电平,当产品向触发方向倾斜且超过45±15度, 输出低电平。
- 3、本规格产品是完全密封式封装, 可防水、防尘。
- 4、在正常使用状态下, 开关寿命可达10万次。
- 5、开关信号简单、电路线路设计简单、价格经济。

— 电器特性 —

1	电压	<6V
2	电流	<20mA
3	导通时间	约2ms
4	闭路电阻	<30 Ω
5	绝缘电阻	>10 MΩ
6	耐温	Operating -40°C—80°C
7	端子拉力	50gf for 1 minute
8	盐雾测试	95% RH, 40°C for 24 hours
9	使用寿命	50,000 hours

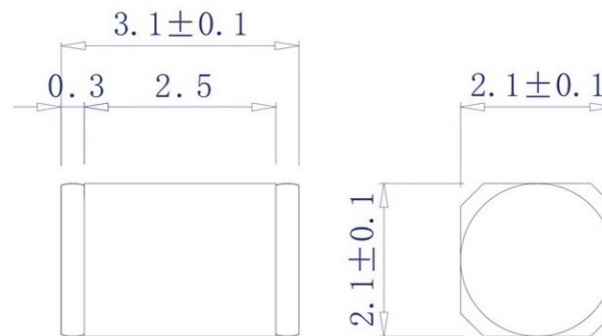
— 焊接特性 —

- 01 焊锡: 含锡量 100%。
- 02 手工焊: 320±10度, 2-3秒。
- 03 回流焊温度时间: 40-60秒。
- 04 不可使用强酸、碱性助焊剂。



PCB Installation Position
PCB 焊位

Unit=mm



1DSND	DATE	SCALE: N/A	MODEL TYPE:
DWN	DATE	VIEW:	Vibration switch
CHKD	DATE	UNIT: mm/in	PART NO.:
APPD	DATE	SIZE: A4	DWG NO.:
UNSPECIFIED TOLERANCES			WEIGHT
REVISIONS			SHEET
			REVISION
东莞市溪榜电子有限公司			1.0g
			1/1
			A0