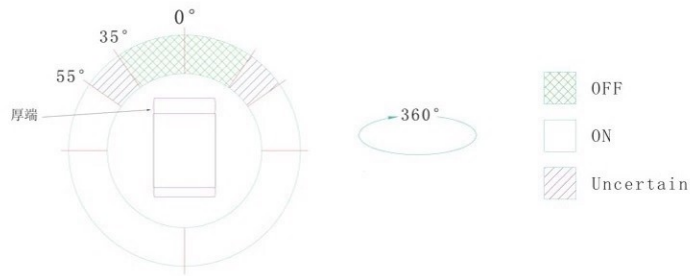


— 触发角度 —



— 功能及角度示意图 —

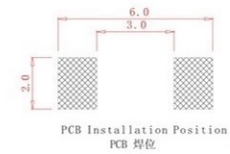
断开状态	倾倒方向	倾斜角度	导通状态
直立/高电平	触发方向	20±10°	低电平
直立/高电平	触发方向	25±10°	低电平
直立/高电平	触发方向	45±10°	低电平

— 电器特性 —

电压	1-6V
电流	2uA-10mA
导通方式	非连续导通
闭路电阻	<30 Ω
绝缘电阻	>10 MΩ
耐温	Operating -40°C—80°C
端子拉力	500gf for 1 minute
盐雾测试	95% RH, 40°C for 24 hours
使用寿命	50,000 hours

— 焊接特性 —

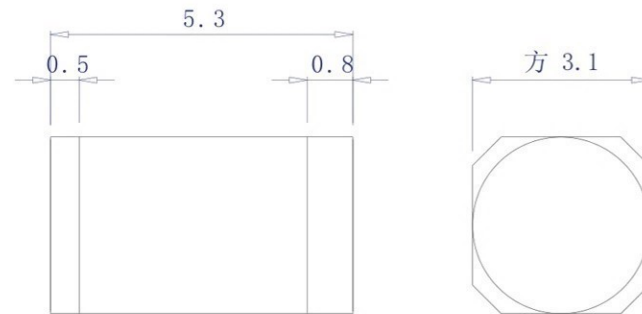
- 01 焊锡：含锡量100%。
- 02 手工焊温度：320°C ± 10°C, 2-3秒。
- 03 不可使用强酸、碱性助焊剂。



— 产品特性 —

- 为滚珠型倾斜感应开关。
- 产品直立时输出高电平,当产品向触发方向倾斜且超过45±10度, 输出低电平。
- 本规格产品是完全密封式封装,可防水、防尘。
- 在正常使用状态下, 开关寿命可达10万次
- 开关信号简单、电路线路设计简单、价格经济。

Unit=mm



1DSND	DATE	SCALE: N/A	MODEL TYPE:
DWN	DATE	VIEW:	Vibration switch
CHKD	DATE	UNIT: mm/in	PART NO.:
APPD	DATE	SIZE: A4	DWG NO.:
			WEIGHT
			SHEET
			REVISION
			1.0g
			1/1
			A0