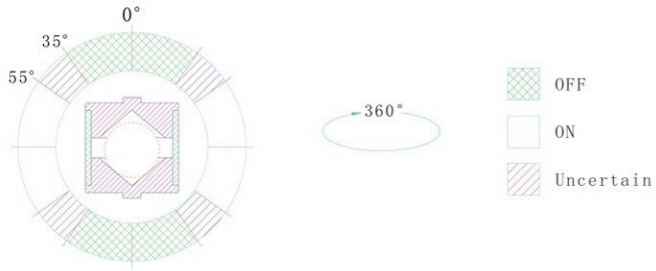


— 触发角度 —

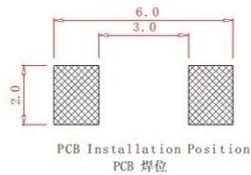


— 产品特性 —

- 1、是滚珠型倾斜感应开关。
- 2、当产品直立时处于断开OFF状态，当产品向任一方向倾斜且超过 45 ± 10 度时，开关会处于通路ON状态。
- 3、本规格产品是完全密封式封装，可防水、防尘。
- 4、开关信号简单、电路线路设计简单、价格经济。

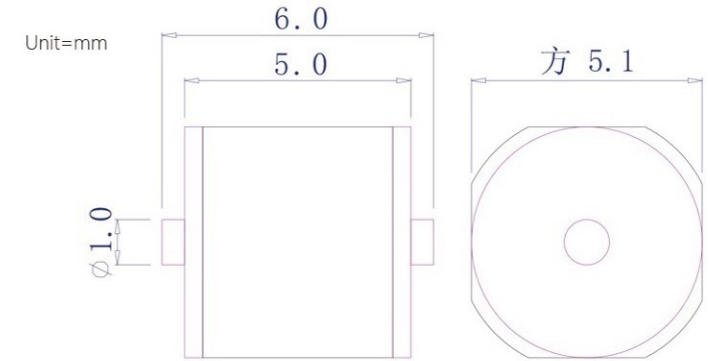
— 焊接特性 —

- 01 焊锡：含锡量100%。
- 02 手工焊： $320^\circ\text{C} \pm 10^\circ\text{C}$, 2-3秒。
- 03 回流焊温度时间：40-60秒。
- 04 不可使用强酸、碱性助焊剂。



— 电器特性 —

1	电压	1-6V
2	电流	2uA-10mA
3	导通方式	非连续导通
4	闭路电阻	<30 Ω
5	绝缘电阻	>10 M Ω
6	耐温	Operating -40°C — 85°C
7	端子拉力	500gf for 1 minute
8	盐雾测试	95% RH, 40°C for 24 hours
9	使用寿命	50,000 hours



1DSND		DATE		SCALE: N/A	MODEL TYPE: Vibration switch	
DWN		DATE		VIEW:	PART NO.:	
CHKD		DATE		UNIT: mm/in	DWG NO.:	
APPD		DATE		SIZE: A4		
UNSPECIFIED TOLERANCES				WEIGHT	SHEET	REVISION
				1.0g	1/1	A0