工程图

REV	MODIFICATION	DRW	DATE
A	NEW	GAO. PENG	2015. 06. 01
B	图面整体	PANG. DONG	2017. 05. 31

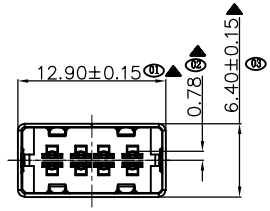

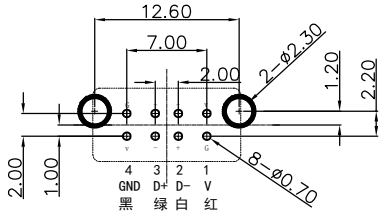

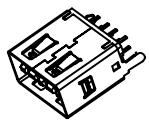

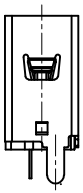

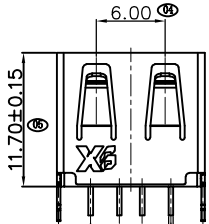

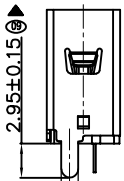

▲06 2.00
4-0.40
1.50 10
▲07 7.00
▲12.60±0.15 08

备注:

1.电气特性:

1-1额定电流: **1.5A/pin**

1-2接触阻抗: **30mΩ MAX.**

1-3耐电压: **500 V AC MIN.**

1-4绝缘阻抗: **1000 MΩ MIN.**

2.机械特性:

2-1 插入力: 35 N(MAX.)

2-2 拔出力: 5 N(min.)

3.寿命测试:1500次

5."▲"表示重点尺寸

FAI全尺寸标示: "04"

6.所用材质需符合RoHS要求

附表(1-1)

成品料号	胶芯			端子			外壳		
	料号	材质	颜色	料号	材质	电镀	料号	材质	电镀
UB.2.F.001	03.01.06.019	LCP	白色	02.01.08.011	C5191	平金锡10"	02.02.04.014	SPCC	镀镍
UB.2.F.002	03.01.06.020	LCP	黑色	02.01.08.011	C5191	平金锡10"	02.02.04.014	SPCC	镀镍
UB.2.F.003	03.01.06.021	PBT	红色	02.01.08.011	C5191	平金锡10"	02.02.04.014	SPCC	镀镍
UB.2.F.004	03.01.06.022	PBT	绿色	02.01.08.011	C5191	平金锡10"	02.02.04.014	SPCC	镀镍

东莞市溪榜电子有限公司
DONG GUAN XI BANG ELECTRONI CS CO., LTD.

X. ±0.20 .X ±0.10 .XX ±0.05 .XXX±0.02	X.° ±2° .X' ±1' .XX" .XXX"	单位	mm	品名	XB-SUA-110V180-S	制图	GAO. PENG
		角法		规格	USB 2.0 A 母 双面DIP180度成品图	设计	PANG. DONG
		比例	1:1	页数	1/1	料号 See Table	审核 HE. LONG. FEI
成品图		版本	B	图号	UB.2.F.001	模号 穴数	核准 CHEN. ZENQ